

# Ayuntamiento de El Boalo, Cerceda y Mataelpino





**COMPARATIVA DE  
GASTOS  
2010-2011**

**CONCEJALÍA DE FESTEJOS**  
**AYUNTAMIENTO DE EL BOALO, CERCEDA Y MATAELPINO**

## DATOS ECONÓMICOS POR EJERCICIOS Y PREVISIÓN AÑO 2012

	<b>AÑO 2010</b>	<b>AÑO 2011</b>	<b>PREVISIÓN AÑO 2012</b>
<b>FIESTAS EL BOALO</b>	124.049,92	61.310,12	55.000,00
<b>FIESTAS CERCEDA</b>	153.010,33	79.416,34	55.000,00
<b>FIESTAS MATAELPINO</b>	122.787,67	58.739,74	55.000,00
<b>SAN SEBASTIAN</b>	4.420,53	4.858,64	4.500,00
<b>SAN ISIDRO</b>	3.969,01	3.000,44	4.500,00
<b>SANTA AGUEDA</b>	4.041,72	5.830,93	4.500,00
<b>CRUZ DE MAYO</b>	5.780,93	7.156,53	4.500,00
<b>CARNAVALES</b>	5.907,92	2.050,04	2.500,00
<b>CRISTO DE CERCEDA</b>	14.824,59	4.639,22	4.500,00
<b>NAVIDADES</b>	32.341,20	18.668,71	10.000,00
<b>GASTOS COMPARTIDOS</b>	14.029,93	19.806,97	15.000,00
<b>GASTOS VARIOS</b>	16.629,14	2.899,88	1.500,00
	<b>501.792,89</b>	<b>268.377,56</b>	<b>216.500,00</b>

# AHORRO FESTEJOS

- ◆ En 2011 se ha reducido el gasto un **47%**
- ◆ En 2012 se prevé reducir el gasto un **20%** respecto del gasto de 2011 y un **57%** respecto de 2010.

# ¿Cómo se ha conseguido este ahorro?

1. Gestión directa
2. Participación de las **Comisiones de Festejos**
3. Incremento de los ingresos por festejos

# GESTIÓN DIRECTA

- El Ayuntamiento asume la contratación directa de todos los espectáculos: se prescinde de intermediarios.
- Optimización de los recursos municipales, humanos y materiales.

# COMISIONES DE FESTEJOS

- Mayor participación ciudadana: 50 colaboradores directos.
- El número de voluntarios es fundamental para poder desarrollar eventos multitudinarios como son las fiestas de verano.
- Los vecinos evalúan los objetivos marcados por las asambleas de participación y toman conciencia del trabajo y del coste económico que suponen los festejos populares.

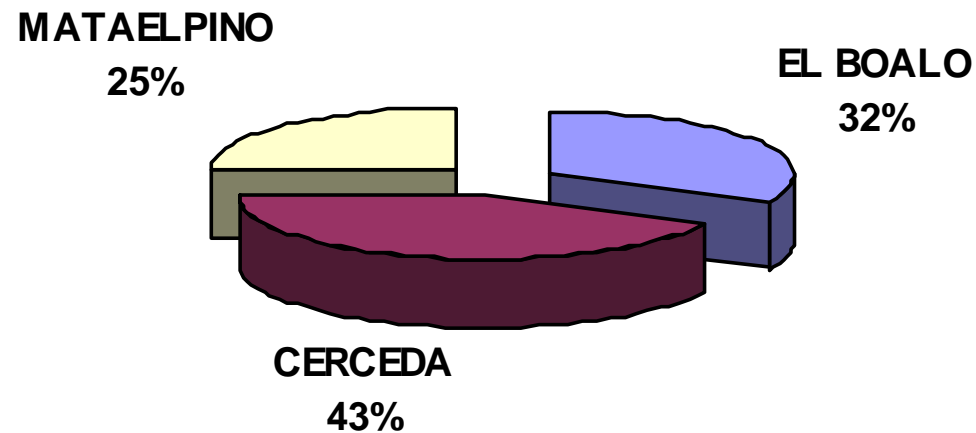
## INCREMENTO DE LOS INGRESOS

- El Ayuntamiento asume la organización de los espectáculos y la recaudación de las taquillas.
- En 2010 se ingresaron **13.795 €**
- En 2011 con la nueva gestión se ingresaron **43.651 €**

# FIESTAS DE VERANO

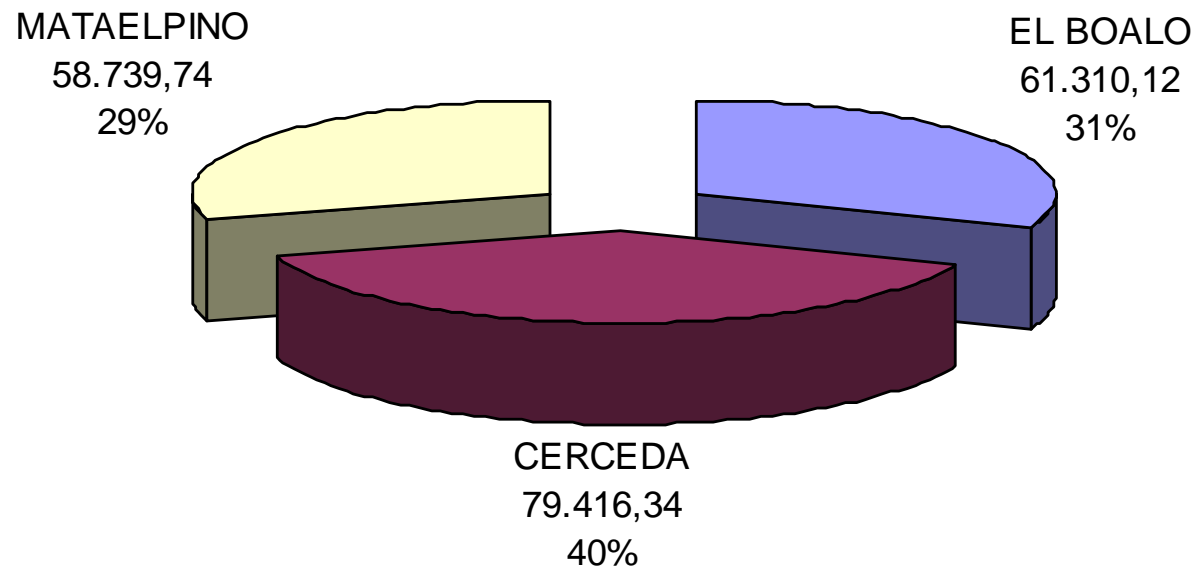
## ¿Reparto proporcional...?

### PORCENTAJE POBLACIÓN



# FIESTAS DE VERANO

## PORCENTAJE GASTOS POR NÚCLEO



# INGRESOS POR NÚCLEO

- EL BOALO: 9.574 €
- CERCEDA: 25.578 €
- MATAELPINO: 8.499 €

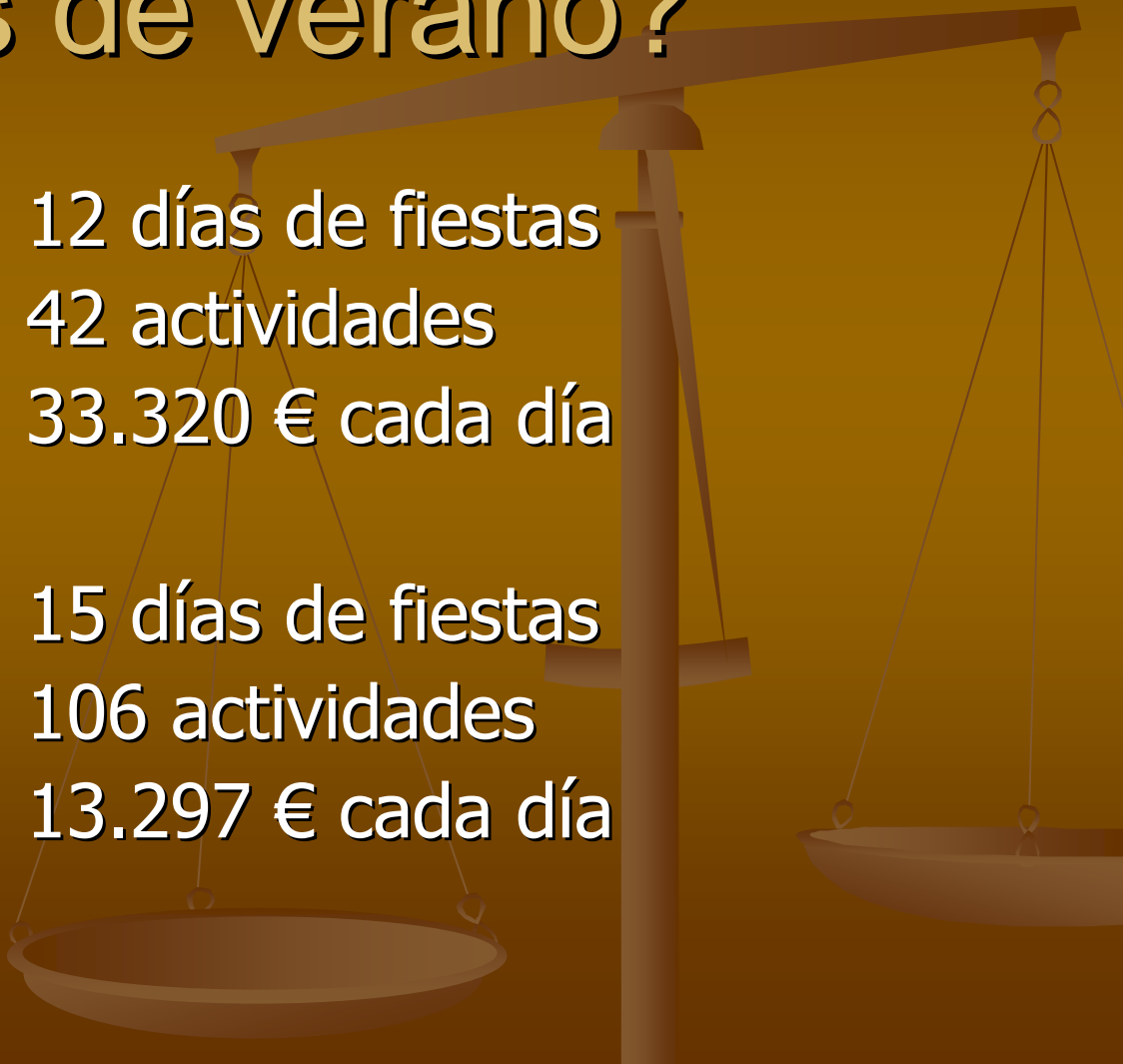
# COSTE REAL

OBJETIVO: 55.000 € por núcleo

- EL BOALO: 51.736,12 €
- CERCEDA: 53.838,34 €
- MATAELPINO: 50.240,74 €



# ¿Cuánto cuesta un día de fiestas de verano?



2010: 12 días de fiestas  
42 actividades  
33.320 € cada día

2011: 15 días de fiestas  
106 actividades  
13.297 € cada día

# ¿Cuánto cuesta un espectáculo en la plaza de toros?

- 2010: 3 espectáculos  
57.761 € cada espectáculo
- 2011: 9 espectáculos  
7.680 € cada espectáculo

